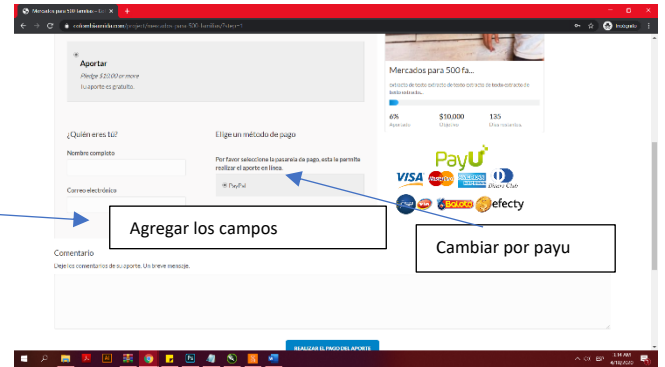
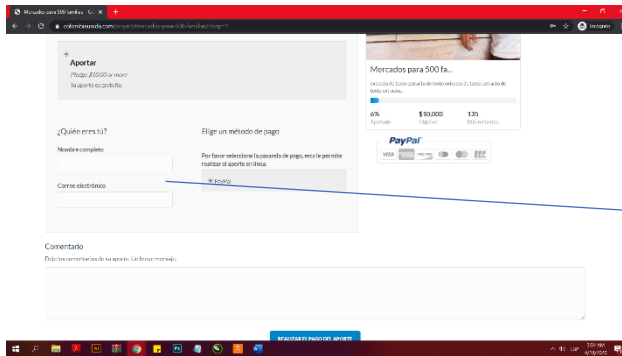
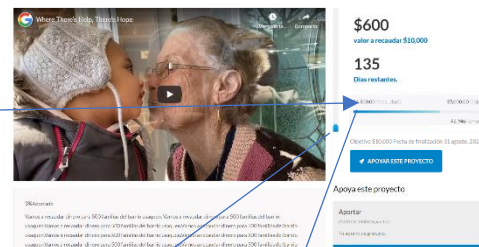
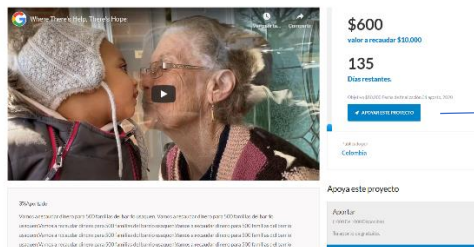


<https://colombiunida.com/>



1. Integrar pasarela de pagos payu latam y dejar una imagen de pay latam donde esta la de paypal, yo paso esa imagen
2. Que la moneda del sitio web sean pesos colombianos
3. cuando se quiera pagar se debe pedir
 - Nombre (ya esta)
 - Teléfono
 - correo electrónico (ya esta)
 - cedula
 - Tipo de documentos (selector)
 - Cedula
 - Cedula de Extranjeria
 - Pasaporte
 - Nit.
4. Agregar un circulo con el porcentaje logrado



Esta barra muestra el porcentaje pero no se entiende, entonces por eso quiere dejarla como lo envíe.

Agregar una barra con el porcentaje recaudado así como lo muestro en la imagen.

Accesos a wordpress.

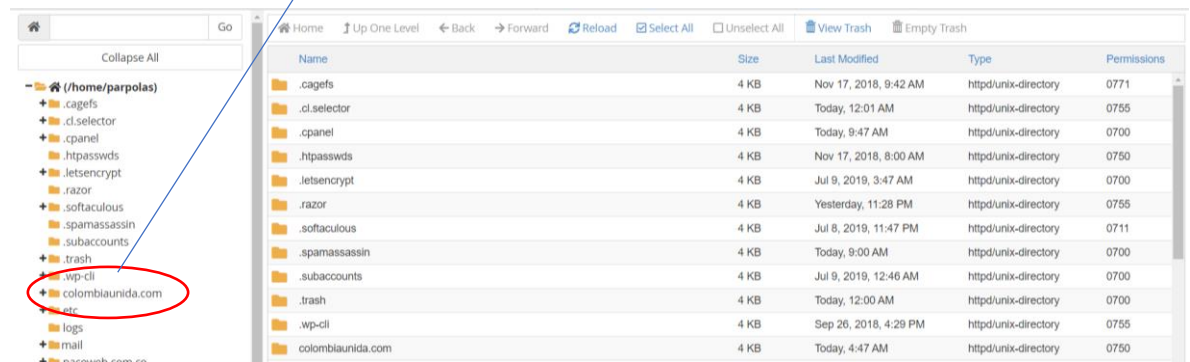
<https://colombiainida.com/wp-login.php?loggedout=true>

Usuario: Colombia

Contraseña: ?Fjz6WrJH7<:VBv!

Acceso a cpanel

En esa carpeta esta el wordpress, la base de datos es parpolas_colombia y el usuario de la base de datos es parpolas_user2



Ruta de la plantilla usada: colombiainida.com/wp-content/themes/fundingpress

<http://www.parpolasapp.com:2082/>

Usuario: parpolas

Contraseña: _aiZr{JT2vF(

Importante: del servidor no tocar ninguna otra carpeta ni otra base de datos ya que existen otros sitios activos.

Payu latam

Usuario: info@pacoweb.com.co

Contraseña: !RvTWu#zPo4t08\$Feq

Datos api:

<http://developers.payulatam.com/es/index.html#http://developers.payulatam.com/es/index.html#>

Api key:

dgnNG3ks2HdLw9uqfb7um6Zh7q

Api login:

LBc99vKCiA8hUn3

Llave pública:

PKk637172Q627T95dK149b011S

Id Comercio:

628273